



ПІДСУМКИ НАУКОВОЇ ДІЯЛЬНОСТІ МАРІУПОЛЬСЬКОГО ДЕРЖАВНОГО УНІВЕРСИТЕТУ

mdu.in.ua



Провадження наукової діяльності МДУ за напрямками (кафедри) 2021

Суспільні науки (9 кафедр)	Гуманітарні науки та мистецтво (11 кафедр)	Математичні науки та природничі науки (1 кафедра)	Технічні науки (1 кафедра)
<ul style="list-style-type: none">• права та публічного адміністрування• економіки та міжнародних економічних відносин• менеджменту• соціальних комунікацій• дошкільної освіти• практичної психології• фізичного виховання, спорту та здоров'я людини• політології та міжнародних відносин• педагогіки та освіти	<ul style="list-style-type: none">• грецької філології та перекладу• теорії та практики перекладу• слов'янської філології та перекладу• української філології• історії та археології• філософії та соціології• культурології• інформаційної діяльності• німецької та французької філології• англійської філології• італійської філології	<ul style="list-style-type: none">• раціонального природокористування та охорони навколишнього середовища	<ul style="list-style-type: none">• системного аналізу та інформаційних технологій
Кількість штатних НПП / кількість НДР			
109 / 10 НДР 8 фундаментальних 2 прикладні	83 / 10 НДР 7 фундаментальних 3 прикладні	5 / 1 НДР 1 фундаментальна	6 / 2 НДР 2 прикладні



Повернення та переосвоєння тимчасово окупованих територій у Донецькій та Луганській областях: сучасний стан та перспективи» (2020-2021)

Науковий керівник: Балабанов К.В., доктор політичних наук, професор

Фактичний обсяг фінансування за 2021 рік: 304,00 тис. грн. (фундаментальне дослідження, виконання роботи здійснюється за рахунок коштів державного бюджету, третій етап: січень 2021 – грудень 2021).

Наукова новизна: Визначено основні підходи до процесу деокупації та переосвоєння тимчасово окупованих територій Донецької та Луганської областей; розглянуто процес міграції населення як тиск на Україну. Досліджено інституціональні та організаційні засади пропагандистської діяльності РФ та окупаційних адміністрацій на тимчасово окупованих територіях Донецької та Луганської областей. Розглянуто діяльність Управління Верховного комісара ООН у справах біженців в Україні на сучасному етапі. Проаналізовано правовий механізм отримання статусу біженця, процедура реадмісії та репатріації в Україні. Схарактеризовано основні перешкоди у діяльності УВКБ ООН.

Практична значимість: Доведено актуальність активної участі суспільства у процесі повернення та переосвоєння тимчасово окупованих територій Донецької та Луганської областей. Розроблено рекомендації для державних та місцевих органів влади, відповідних галузевих міністерств та відомств щодо можливого постконфліктного будівництва з врахуванням подолання ризиків від спадкової гібридності та наслідків окупації. Встановлено визначення колабораціонізму в українському законодавстві, зокрема його ототожнення з державною зрадою.

Результати дослідження за 2021 р.: опубліковано 1 монографія, 1 – словник, 9 наукових статей (з них: 6 – у виданнях, що включені до переліку наукових фахових видань України та тих, що входять до міжнародних наукометричних баз даних (Index Copernicus), 2 – у зарубіжних виданнях (1 – реферується у міжнародній наукометричній базі Scopus, 1 – у Web of Science), 12 тез наукових доповідей.

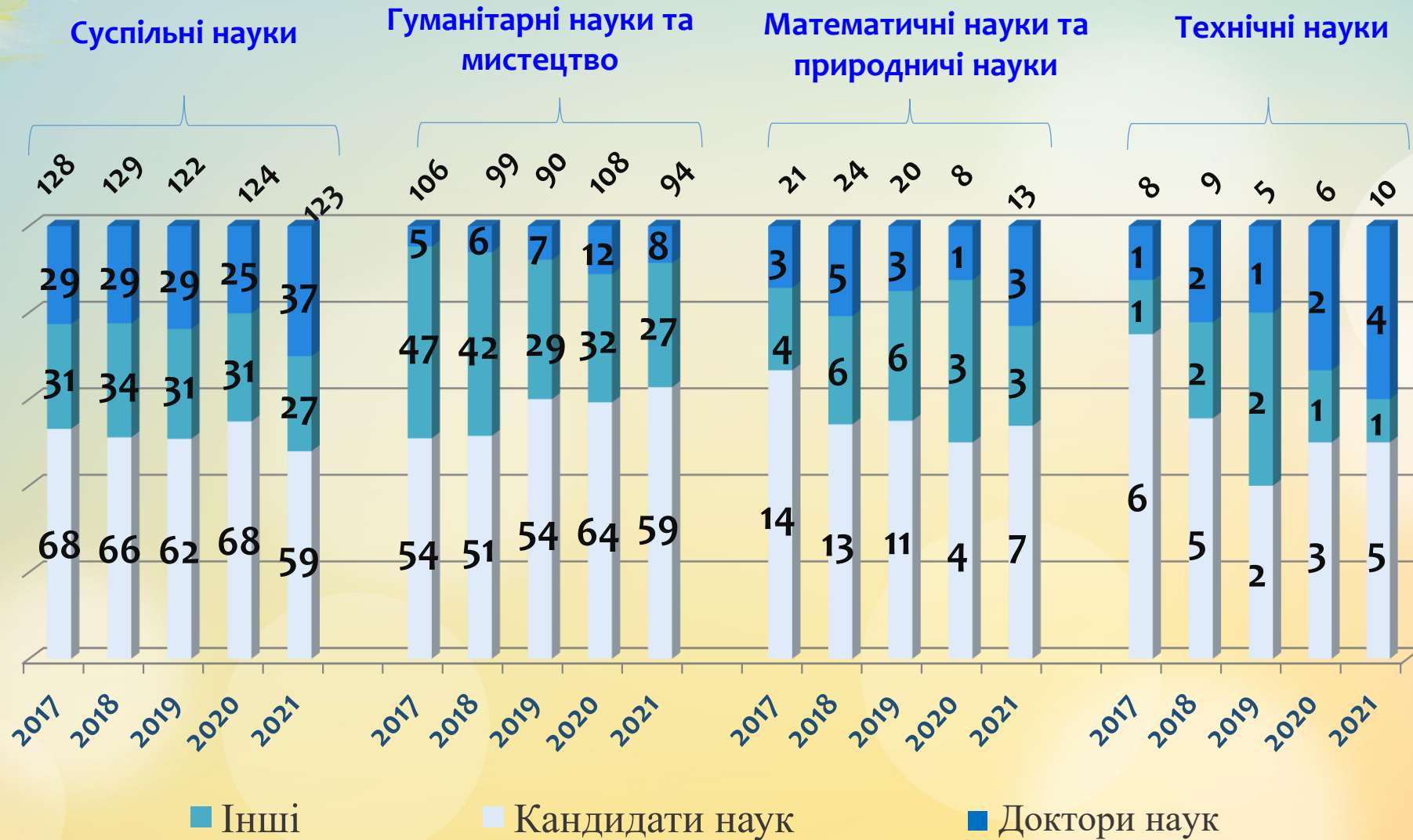


Науковий потенціал МДУ

Рік	Всього науково-педагогічних працівників	У тому числі	
		докторів наук	кандидатів наук
2017	255	37	136
2018	252	40	130
2019	232	39	127
2020	246	40	139
2021	257	52	129



Динаміка кадрового складу (за напрямками) 2021





16

науково-практичних
конференцій проведено

38

публікацій у наукометричних
базах Scopus та Web of
Science

9

монографій написано
у 2021 році

**Наукова
діяльність
викладачів**

61

навчальних посібників та
підручників

1018

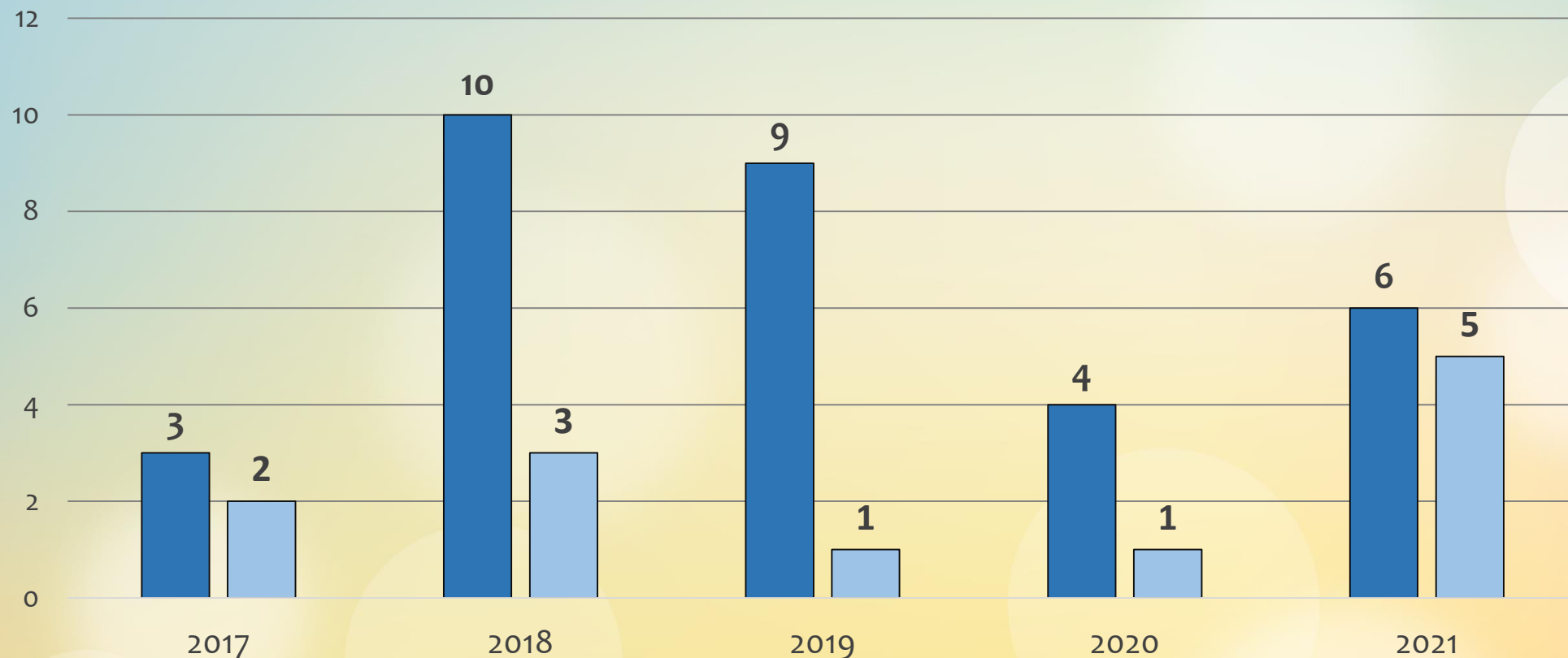
публікацій викладачів

11

захищено докторських та
кандидатських робіт



Динаміка захисту кандидатських і докторських

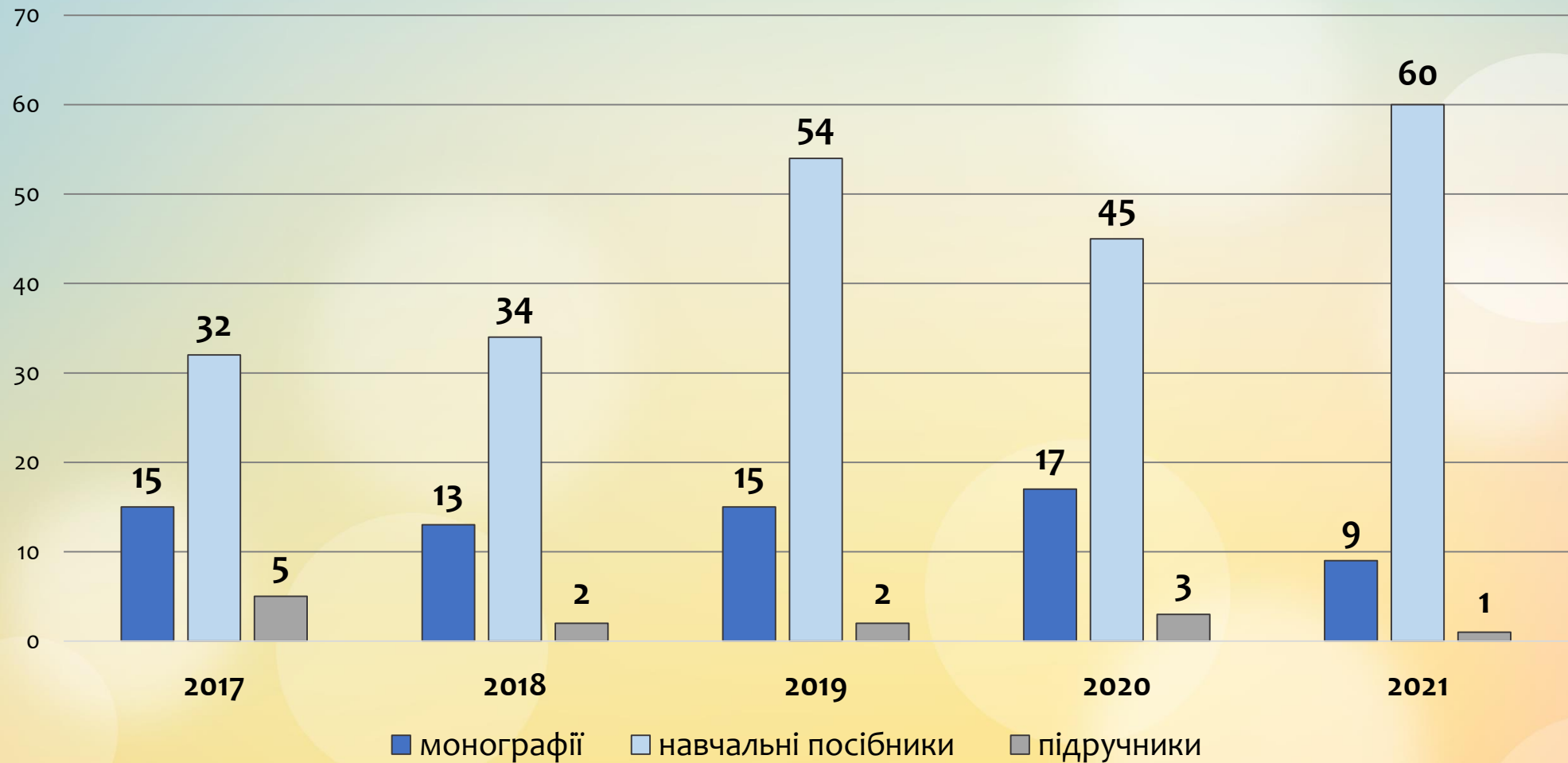


■ кількість захищених кандидатських дисертацій працівниками МДУ

■ кількість захищених докторських дисертацій працівниками МДУ

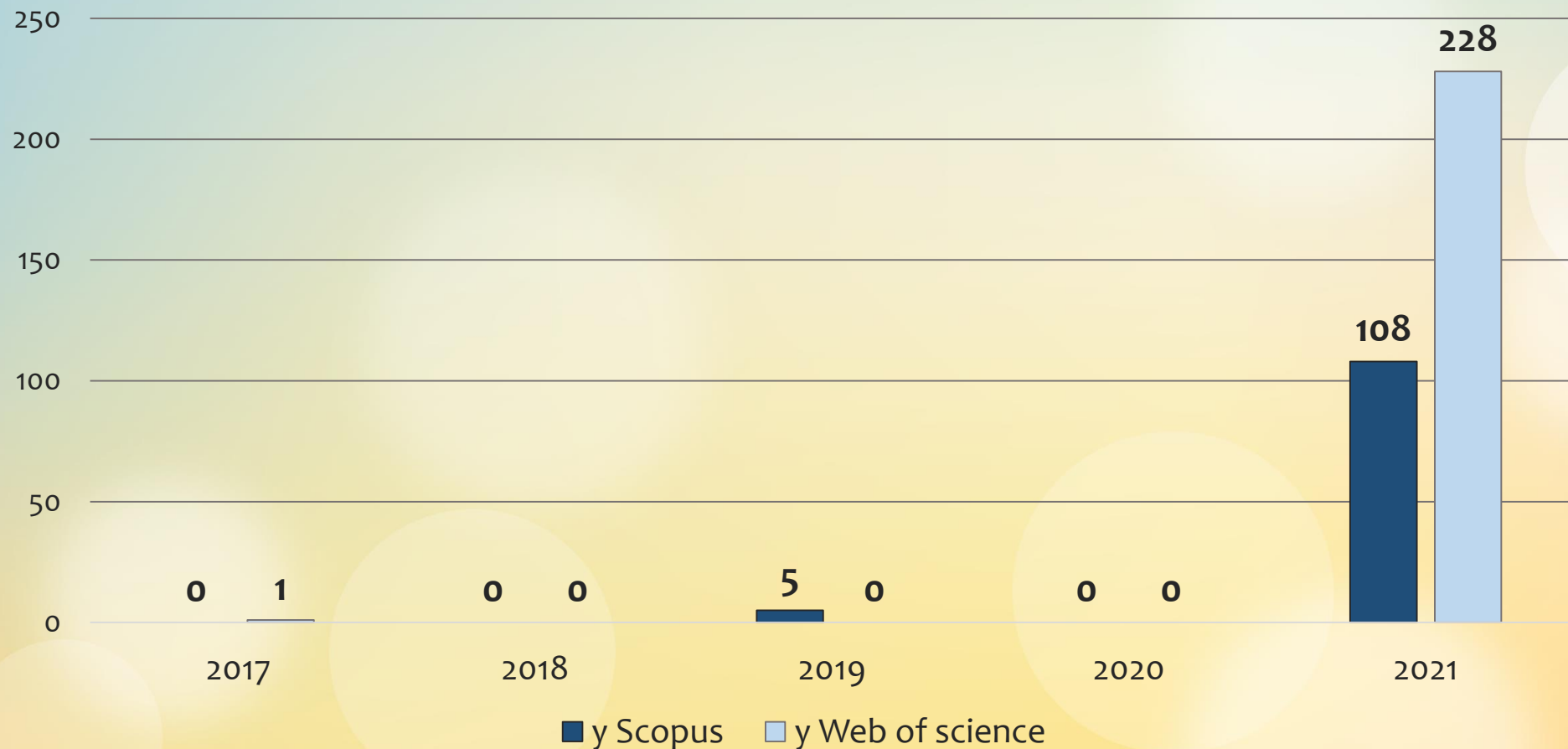


Монографії, підручники та навчальні посібники



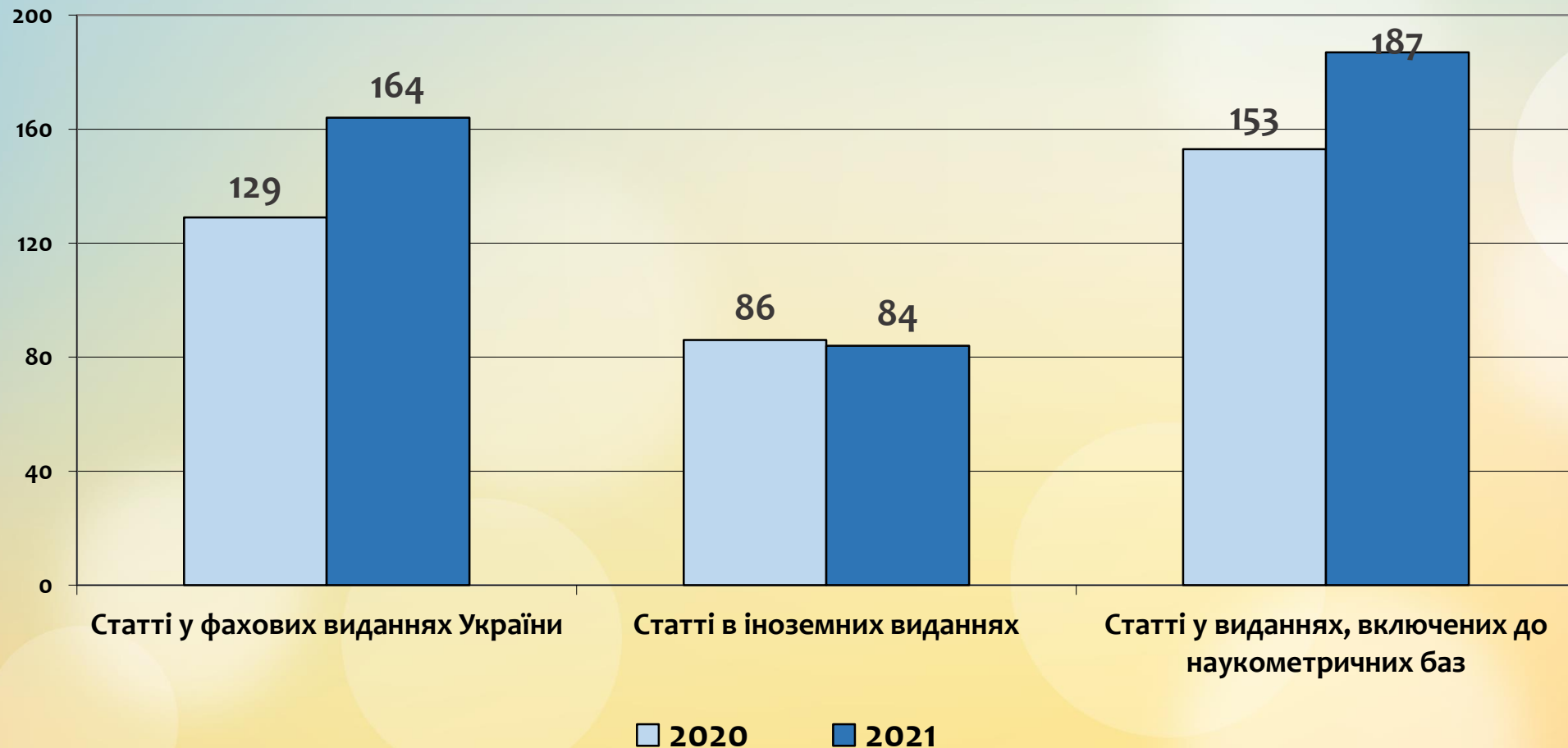


Кількість цитувань у виданнях, що входять до науково-метричних баз даних



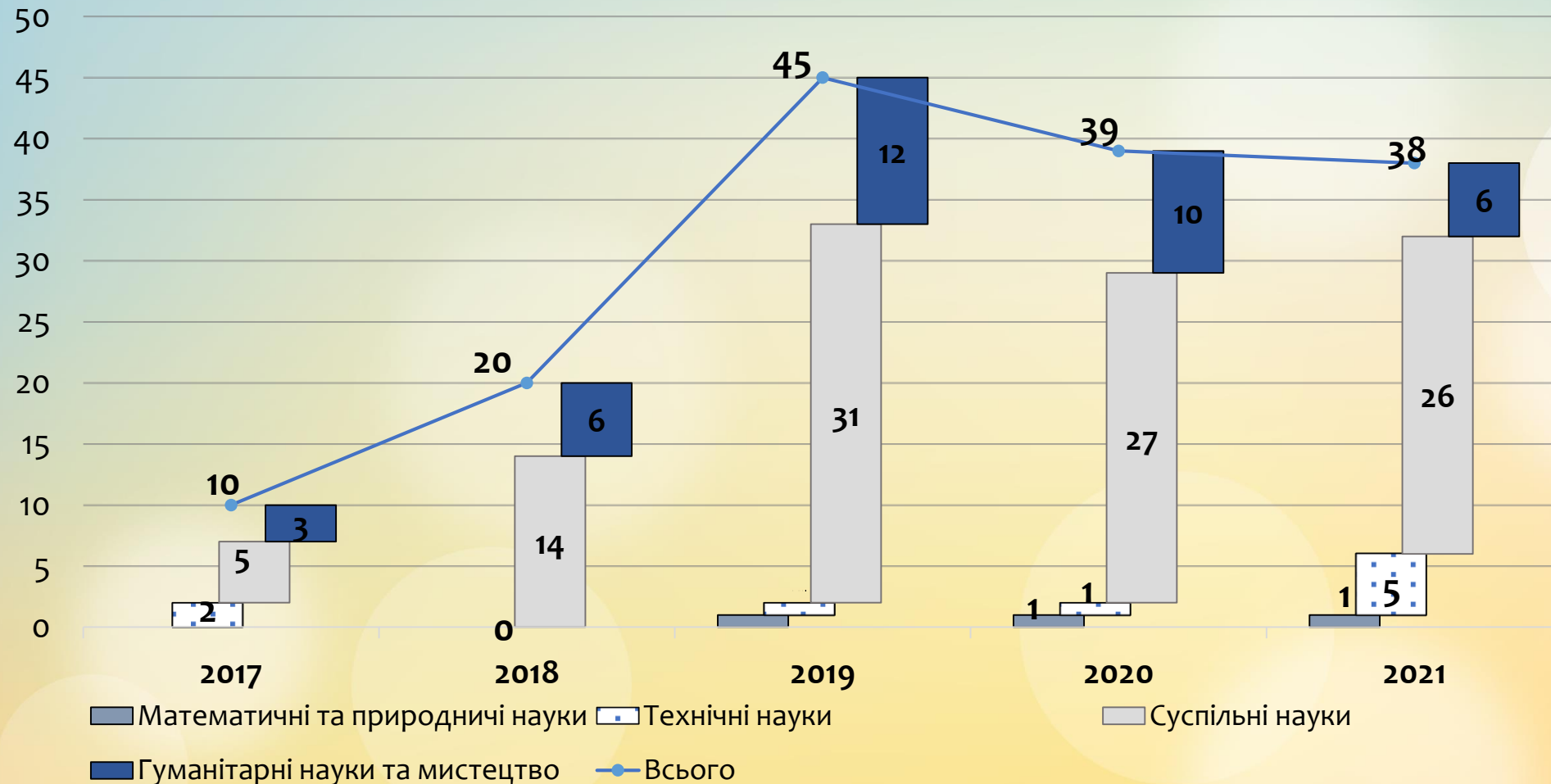


Кількість публікацій штатних науково-педагогічних, наукових та педагогічних працівників МДУ у фахових наукових виданнях України категорій «А» і «Б» у 2021 р



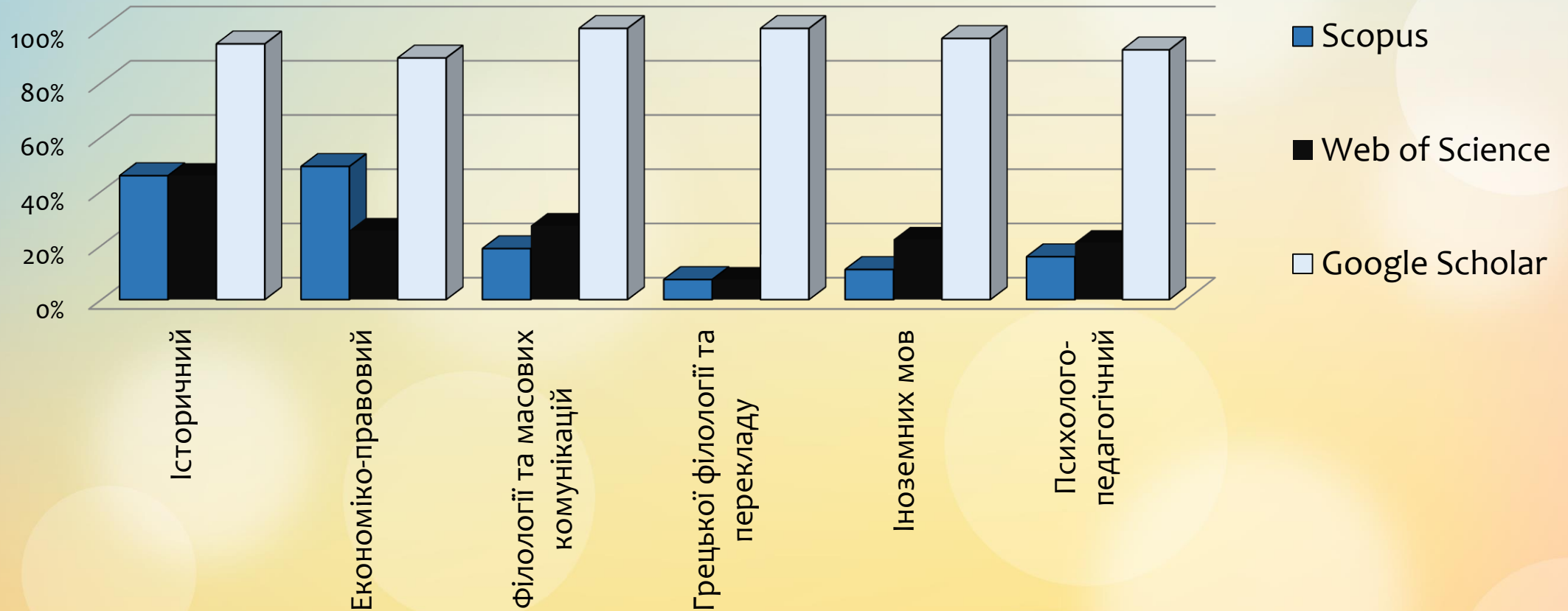


Динаміка публікацій у наукометричних базах Scopus та Web of Science (за напрямками)





Наявність наукових профілів НПП МДУ за факультетами у наукометричних базах даних у 2021 р. (% від загальної кількості НПП факультету)



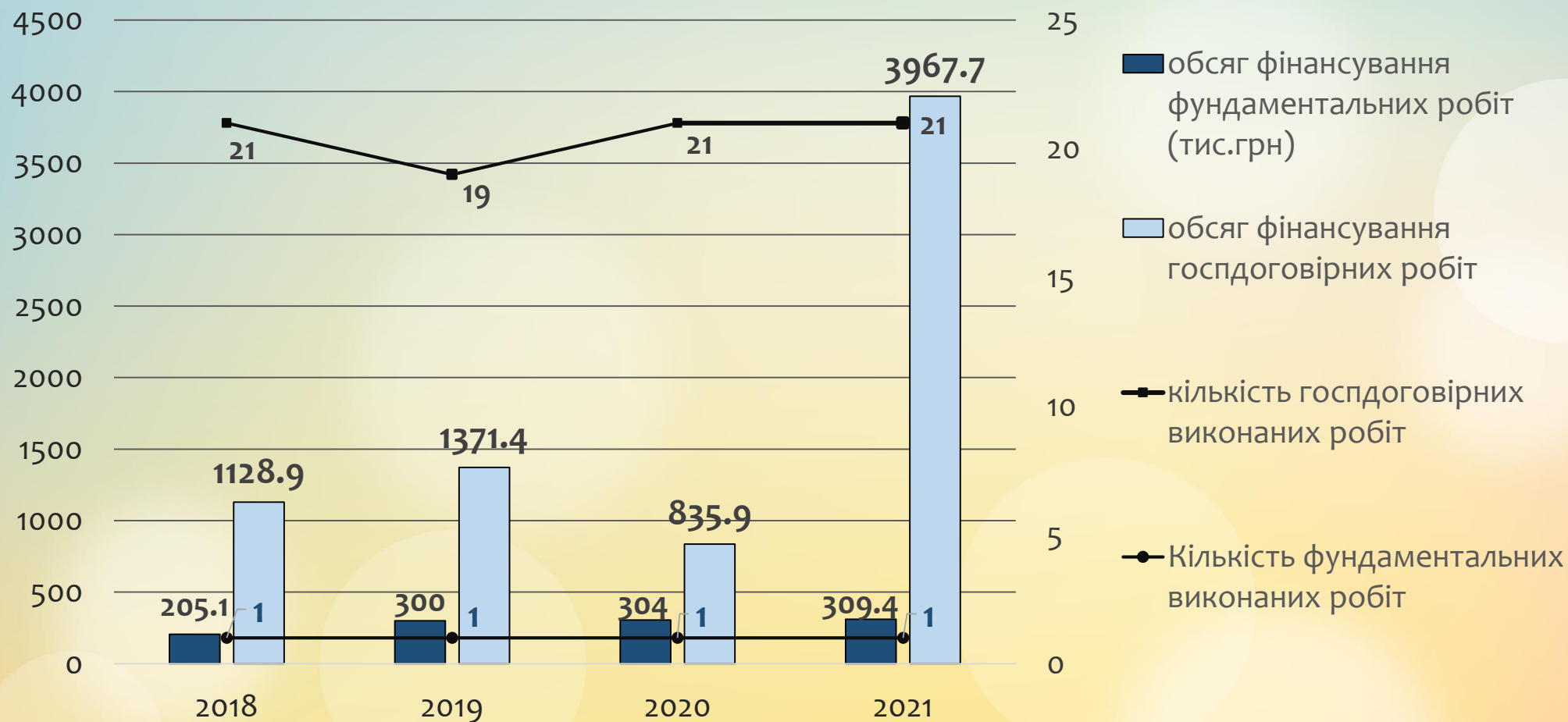


Кількість статей Scopus Web of та Science за науковими напрямками на одного НПП, 2021

Науковий напрям	Кількість штатних НПП		Кількість статей Scopus та Web of Science		Кількість статей Scopus та Web of Science на одного НПП	
	2020	2021	2020	2021	2020	2021
Суспільні науки	104	109	27	26	0,26	0,24
Гуманітарні науки та мистецтво	88	83	12	6	0,11	0,07
Математичні науки та природничі науки	8	5	1	1	0,13	0,2
Технічні науки	6	6	1	5	0,17	0,83

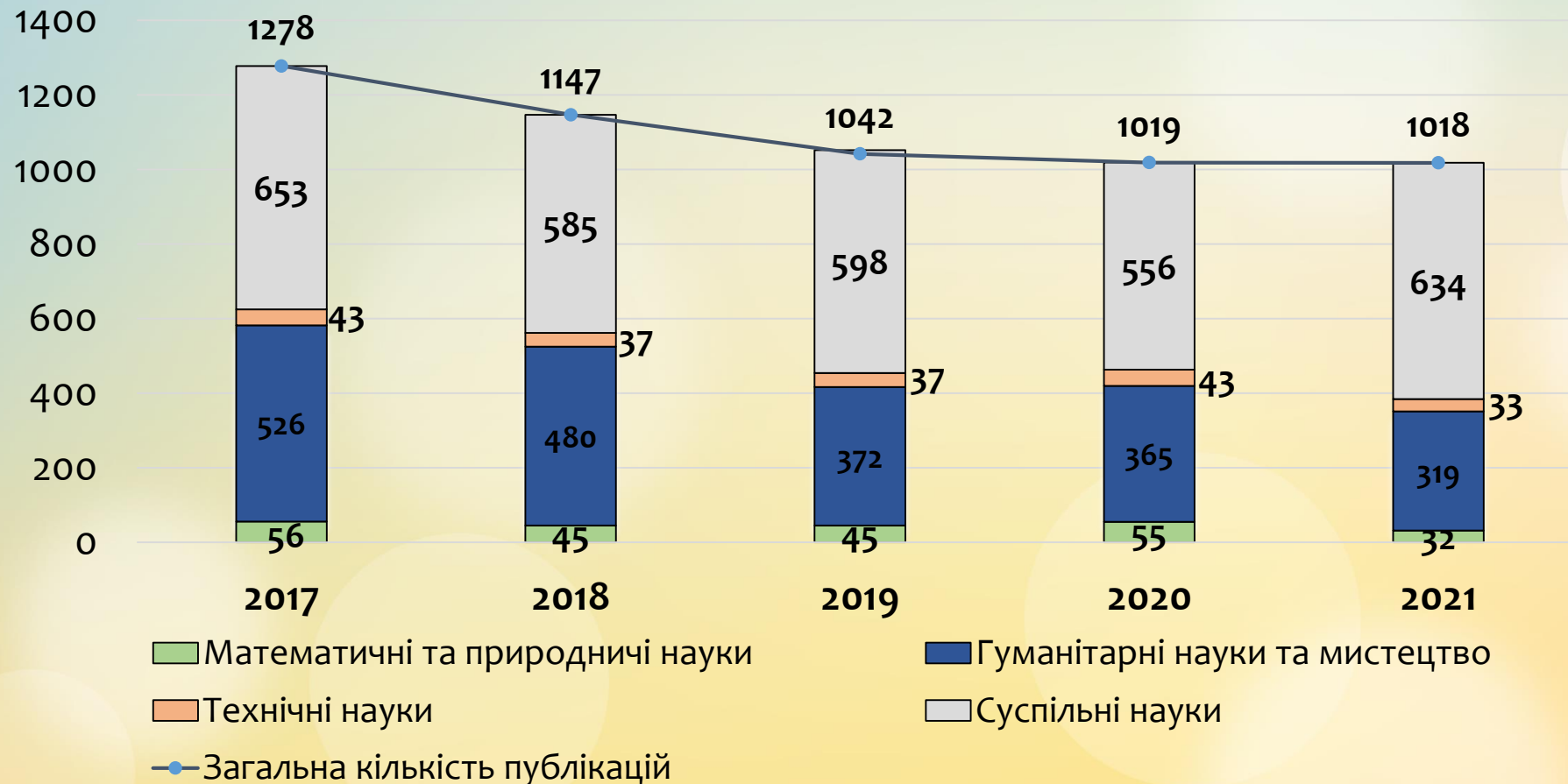


Кількість виконаних НДР та обсяг їх фінансування, 2021





Динаміка публікацій науково-педагогічних працівників МДУ (за напрямками)





Дані наукових профілів серій «Вісника Маріупольського державного університету» за версією системи Google Академія

Назви серій	Кількість цитувань	Індекс Хірша
Вісник Маріупольського державного університету. Серія: Економіка	568	9
Вісник Маріупольського державного університету. Серія: Право	575	9
Вісник Маріупольського державного університету. Серія: Історія. Політологія	378	5
Вісник Маріупольського державного університету. Серія: Філологія	218	5
Вісник Маріупольського державного університету. Серія: Філософія. Культурологія. Соціологія	254	5

РЕЙТИНГОВЕ ОЦІНЮВАННЯ ДІЯЛЬНОСТІ УНІВЕРСИТЕТУ

Назва рейтингу	2020	Кількість ЗВО України, що беруть участь у рейтингу	2021	Кількість ЗВО України, що беруть участь у рейтингу
«Топ – 200 Україна»	111	200	112 ↓	200
Консолідований рейтинг вишів України	158	240	150-151 ↑	242
Рейтинг Webometrics	99	318	93 ↑	360
Рейтинг Scopus	153	177	152 ↓	190



Рейтинг факультетів МДУ з наукової роботи (2020 – 2021 н. р.)





42

Студентських наукових товариств

1111

студенти взяли участь у науково-комунікативних заходах

1286

студентів-учасників СНТ

**Студентська наука
2021**

555

учасників Декади Студентської науки

1230

наукових тезисів написано та опубліковано студентами

15

переможців всеукраїнських та міжнародних конкурсів



Лабораторії



Е
П
Ф

Лабораторія
інформаційної і
кібернетичної
безпеки

Кіберполігон

Лабораторія
системного
аналізу



Ф
Ф
М
К

Наукова
лабораторія
«Телестудія
МДУ-медіа»

Лабораторія
медіаосвіти та
медіадосліджень



Ф
І
М

Цифрова
лабораторія
мовної підготовки

Навчально-проектна
лабораторія
прикладної філології



П
П
Ф

Лабораторія
інклюзивної освіти
дітей та підлітків

Лабораторія
Нової української
школи



І
Ф

Лабораторія
соціологічних
досліджень

Студія
культуротворчого
перфомансу



Ф
Г
Ф
П

Лабораторія
синхронного
перекладу



Наукова діяльність студентів у напрямках

«Суспільні науки»

- Кількість кафедр-учасників: **9**
- **595** тез написано
- Кількість студентів, що прийняли участь у конференціях: **240**

«Математичні науки та природничі»

- Кафедри-учасники: **1**
- **19** тез написано
- Кількість студентів, що прийняли участь у конференціях: **17**

«Гуманітарні науки та мистецтво»

- Кількість кафедр-учасників: **11**
- **593** тез написано
- Кількість студентів, що прийняли участь у конференціях: **250**

«Технічні науки»

- Кількість кафедр-учасників: **1**
- **65** тез написано
- Кількість студентів, що прийняли участь у конференціях: **48**



Студентські наукові товариства за науковими напрямками

«Суспільні науки»

- **12** студентських наукових товариств
- **9** кафедр учасників
- Кільк. студентів: 497

«Математичні науки та природничі»

- **1** студентське наукове товариство
- **1** кафедра учасник
- Кількість студентів: 10

«Гуманітарні науки та мистецтво»

- **27** студентських наукових товариств
- **11** кафедр учасників
- Кільк. студентів: 807

«Технічні науки»

- **2** студентських наукових товариства
- **1** кафедра учасник
- Кільк. студентів: 13